

Yes, you can.®

 Invacare SA
 Autobaan 22 - 8210 Loppem - Belgique - www.invacare.be

Invacare® Rea® Azalea Base

Châssis pour siège-coquille (roues 16"/22"/24")


 Garantie: générale: 2 ans; châssis: 3 ans
 Poids max. de l'utilisateur: 135 kg

Date :






Référence :

Revendeur :

 Veuillez indiquer votre choix en cochant les cases Option standard Option sans supplément

CODE		DESCRIPTION		Prix public €, TVA de 6% incluse
BQA0010	<input checked="" type="checkbox"/>	Invacare® Rea® Azalea Base		1.326,77
BQA8000	<input type="checkbox"/>	Azalea Special		1.326,77
TYPE DE PROPULSION				
BQA0020	<input type="checkbox"/>	Roues arrière de transit 16" avec freins à tambour	0705, 0715, 0722, 0724, 0800, 0810, 0850, 0863, 0867	120,00
BQA0030	<input checked="" type="checkbox"/>	Roues 24"/ 22" à cerceaux et avec freins à pousser	0100, 0430, 0480, 0702, 0726	
BQA0040	<input type="checkbox"/>	Roues 24"/ 22" à cerceaux et avec freins à tambour	0100, 0430, 0480, 0722, 0724	120,00
ASSISE				
LARGEUR D'ASSISE				
BQA0050	<input type="checkbox"/>	340 mm (Châssis extra small)	0120, 0158, 0164, 0168, 0169, 0180, 0186, 0210, 0260, 0600, 0665, 0670, 0672, 0675, 0863, 0867, 0900, 0902, 0936, 0938, 0980	
BQA0060	<input type="checkbox"/>	390 mm (Châssis small)	0110	
BQA0070	<input checked="" type="checkbox"/>	440 mm (Châssis médium)	0110	
BQA0080	<input type="checkbox"/>	490 mm (Châssis large)	0110	
PRE-REGLABLE EN LARGEUR DE L'ASSISE				
BQA0090	<input type="checkbox"/>	Largeur d'assise + 50 mm à la livraison de la chaise	0863;0867	
BQA0100	<input type="checkbox"/>	Largeur d'assise + 100 mm à la livraison de la chaise (uniquement avec roues 16")	0863;0867	
BQA0105	<input checked="" type="checkbox"/>	Sans élargissement de l'assise		
PROFONDEUR D'ASSISE				
BQA0110	<input type="checkbox"/>	380 - 450 mm (uniquement avec Largeur d'assise 340 mm)		
BQA0120	<input checked="" type="checkbox"/>	430 - 500 mm		
HAUTEUR D'ASSISE				
BQA0130	<input type="checkbox"/>	400 mm (Pas avec roues 24", roues avant de 200 mm et tubes de palettes longs)	0180, 0330, 0340, 0350, 0390, 0400, 0410, 0665, 0670, 0672, 0675, 0715, 0936, 0938	
BQA0140	<input checked="" type="checkbox"/>	450 mm (Pas avec roues 22")	705	
TYPE D'ASSISE				
BQA0145	<input type="checkbox"/>	Angle d'assise en option de +1° à +25° (std de -1° à +23°)		
BQA0150	<input checked="" type="checkbox"/>	Plaque d'assise		
BQA0155	<input type="checkbox"/>	Plaque d'assise avec cales (angle d'assise + ou -5°)		49,50
BQA0157	<input type="checkbox"/>	Support en H	0158;0159;0162;0163	49,50
BQA0160	<input type="checkbox"/>	Vérin à gaz pour inclinaison de dossier		175,00
BQA0161	<input checked="" type="checkbox"/>	Réglage de l'inclinaison du dossier par tige filetée		
REPOSE-JAMBES / REPOSE-PIEDS / PALETTES				
BQA0180	<input type="checkbox"/>	Repose-jambes central avec support-mollet et palette monobloc. Pas avec palettes en 2 pièces, coussin d'abduction et rallonge-palettes	0185;0190;0200;0210;0220;0230;0240; 0250;0260;0270;0280;0290;0295;0300; 0310;0330;0340;0360;0370;0390;0400; 0410; 0580;0590;0960	304,30
POSITION REPOSE-JAMBES				
BQA0185	<input checked="" type="checkbox"/>	Position basse, standard		

CODE		DESCRIPTION		Prix public €, TVA de 6% incluse	
BQA0186	<input type="checkbox"/>	Position haute, pour jambes longues			
BQA0188	<input type="checkbox"/>	Support pour position à 90°	0200, 0210, 0220, 0250, 0260, 0270		
REPOSE-JAMBES / REPOSE-PIEDS GAUCHE					
BQA0190	<input type="checkbox"/>	Repose-jambes de confort, gauche	0300, 0310, 0595	174,98	
BQA0200	<input type="checkbox"/>	Repose-pieds 80°, escamotable, gauche	0572, 0574	75,00	
BQA0210	<input type="checkbox"/>	Repose-pieds 90°, escamotable, gauche	0300, 0330, 0340, 0572, 0580, 0600, 0665, 0670, 0672, 0675	75,00	
BQA0220	<input type="checkbox"/>	Support amputé, gauche	0290, 0295, 0300, 0310, 0330, 0340, 0572, 0580, 0595	135,00	
BQA0230	◆	Sans repose-jambes / repose-pieds, gauche	0290, 0295, 0300, 0310, 0330, 0340, 0580, 0595		
REPOSE-JAMBES / REPOSE-PIEDS DROITE					
BQA0240	<input type="checkbox"/>	Repose-jambes de confort, droite	0360, 0370, 0595	174,98	
BQA0250	<input type="checkbox"/>	Repose-pieds 80°, escamotable, droite	0572, 0574	75,00	
BQA0260	<input type="checkbox"/>	Repose-pieds 90°, escamotable, droite	0360, 0390, 0400, 0572, 0590, 0600, 0665, 0670, 0672, 0675	75,00	
BQA0270	<input type="checkbox"/>	Support amputé, droite	0290, 0295, 0300, 0310, 0330, 0340, 0572, 0580, 0595	135,00	
BQA0280	◆	Sans repose-jambes / repose-pieds, droite	0290, 0295, 0300, 0310, 0330, 0340, 0580, 0595		
PALETTE MONOBLOC					
BQA0290	<input type="checkbox"/>	Palette monobloc; réglable en angle et en profondeur	0295;0300;0310;0330;0340;0360;0370;0390;0400;0410;0580;0590	224,02	
BQA0295	<input type="checkbox"/>	Boîte de pieds, tube court	0300;0310;0330;0340;0360;0370;0390;0400;0410;0580;0590;0595	750,00	
PALETTE GAUCHE					
BQA0300	<input type="checkbox"/>	Palette fixe avec tube court et talonnière, gauche. Pas avec extension de palette	0580;0980;0990		
BQA0310	<input type="checkbox"/>	Palette réglable en angle et en profondeur avec tube court et talonnière, gauche		68,47	
BQA0330	<input type="checkbox"/>	Palette fixe avec tube long et talonnière, gauche. Pas avec extension de palette	0580		
BQA0340	<input type="checkbox"/>	Palette réglable en angle et en profondeur avec tube long et talonnière, gauche		68,47	
PALETTE DROITE					
BQA0360	<input type="checkbox"/>	Palette fixe avec tube court et sangle-mollets, droite. Pas avec extension de palette	0590		
BQA0370	<input type="checkbox"/>	Palette réglable en angle et en profondeur avec tube court et talonnière, droite		68,47	
BQA0390	<input type="checkbox"/>	Palette fixe avec tube long et talonnière, droite. Pas avec extension de palette	0590		
BQA0400	<input type="checkbox"/>	Palette réglable en angle et en profondeur avec tube long et talonnière, droite		68,47	
ACCOUDOIRS					
GAUCHE					
BQA0420	◆	Réglable en hauteur, accoudoir std., gauche (Autolock incl.)	0903		
BQA0430	<input type="checkbox"/>	Réglable en hauteur, manchette large, gauche (uniquement avec roues arrière 16", Autolock incl.)	0903		
BQA0425	<input type="checkbox"/>	Réglable en hauteur, manchette concave, gauche	1232	175,00	
BQA0435	<input type="checkbox"/>	Réglable en hauteur, renforcé, manchette large, gauche (Autolock incl.)	0900;0902;0903;0920;0930	175,00	
BQA0440	<input type="checkbox"/>	Accoudoir capitonné, gauche. Réglable en hauteur (pas avec tablette) (Autolock incl.)	0520;0530;0900;0902;0903;0920;0930	175,00	
BQA0450	<input type="checkbox"/>	Repose-bras hémiplégie, gauche. Pas avec accessoires de tablette (Autolock incl.)	0900;0902;0903;0910;0915;0920;0930	335,00	
BQA0460	<input type="checkbox"/>	Sans accoudoir à gauche	0520;0530;0900;0902;0910;0920;0930		
DROITE					
BQA0470	◆	Réglable en hauteur, accoudoir std., droite (Autolock incl.)	0904		
BQA0480	<input type="checkbox"/>	Réglable en hauteur, manchette large, droite (uniquement avec roues arrière 16", Autolock incl.)	0904		
BQA0475	<input type="checkbox"/>	Réglable en hauteur, manchette concave, droite	1233	175,00	
BQA0485	<input type="checkbox"/>	Réglable en hauteur, renforcé, manchette large, droite (Autolock incl.)	0900;0902;0904;0920;0930	175,00	
BQA0490	<input type="checkbox"/>	Accoudoir capitonné, droite. Réglable en hauteur (pas avec tablette) (Autolock incl.)	0520;0530;0900;0902;0904;0920;0930	175,00	
BQA0500	<input type="checkbox"/>	Repose-bras hémiplégie, droite. Pas avec accessoires de tablette (Autolock incl.)	0900;0902;0904;0910;0915;0920;0930	335,00	

CODE		DESCRIPTION		Prix public €, TVA de 6% incluse	
BQA0510	<input type="checkbox"/>	Sans accoudoir à droite	0520; 0530; 0900; 0910; 0920; 0930		
OPTIONS D'ASSISE					
BQA0540	<input type="checkbox"/>	Appui-tête, réglable latéralement	0560;0565	200,00	
BQA0545	<input type="checkbox"/>	Housse pour appui-tête		49,50	
BQA0550	<input type="checkbox"/>	Appui-tête avec support des joues, réglable latéralement	0560;0565	200,00	
BQA0560	<input type="checkbox"/>	Support-nuque		200,00	
BQA0570	<input type="checkbox"/>	Set de boutons pour repose-tête et repose-nuque		33,00	
BQA0580	<input type="checkbox"/>	Extension de palette, gauche		25,00	
BQA0590	<input type="checkbox"/>	Extension de palette, droite		25,00	
COULEUR DE CHÂSSIS					
BQA0591	◆	PEARL GREY			
BQA0592	<input type="checkbox"/>	AZURITE			
BQA0593	<input type="checkbox"/>	SAND			
BQA0594	<input type="checkbox"/>	ELECTRIC GREEN			
BQA0596	<input type="checkbox"/>	HAPPY RED			
					0944 0946 0947
					0948 0949
OPTIONS CHÂSSIS					
BQA0600	<input type="checkbox"/>	Rallonge-châssis, pour rallonger les roues avant de 50 mm vers l'avant		85,00	
BQA0610	◆	Fixation des roues avant fixe			
ROUES AVANT					
BQA0638	<input type="checkbox"/>	140x45 medium-dures, noir		22,00	
BQA0645	<input type="checkbox"/>	150x30 medium-dures, noir			
BQA0665	◆	200x32 pneus pleins, noir			
BQA0672	<input type="checkbox"/>	200x32 pneumatiques, noir		33,00	
BQA0675	<input type="checkbox"/>	200x45 pneus pleins, noir	710; 720	49,50	
ROUES ARRIÈRE					
TAILLE					
BQA0702	<input type="checkbox"/>	Roues arrière 16"; fixe	0722, 0724, 0745, 0785, 0790, 0800, 0810, 0850, 0863, 0867		
BQA0705	<input type="checkbox"/>	Roues arrière 22"; QR	800	75,00	
BQA0715	◆	Roues arrière 24"; QR			
TYPES ROUES					
BQA0722	◆	Standard	(NC: 0800, 0810)		
BQA0724	<input type="checkbox"/>	Renforcée HD			
BQA0726	<input type="checkbox"/>	Frein tambour	(NC: 0785)		
TYPE PNEUS					
BQA0745	<input type="checkbox"/>	Profilé, pneumatiques noir 1"3/8			
BQA0775	◆	Pneus pleins, noir			
BQA0785	<input type="checkbox"/>	Profil bas, pneumatiques noir 1"			
CERCEAUX					
BQA0790	<input type="checkbox"/>	Aluminium			
BQA0810	<input type="checkbox"/>	Avec enduction en plastique		114,11	
OPTIONS DE SECURITE					
BQA0860	<input type="checkbox"/>	Freins à tirer			
BQA0863	<input type="checkbox"/>	Freins unilatéral gauche		175,00	
BQA0867	<input type="checkbox"/>	Freins unilatéral droite		175,00	
BQA0870	<input type="checkbox"/>	Ceinture de sécurité		45,65	
BQA0895	<input type="checkbox"/>	Accroche taxi en avant		22,00	
ACCESSOIRES					
BQA0900	<input type="checkbox"/>	Tablette avec kit de montage	0930	243,44	
BQA0902	<input type="checkbox"/>	Tablette avec kit de montage et pads pour les coudes	0930	243,44	
BQA0903	<input type="checkbox"/>	Demi-tablette, flip-up gauche (toujours avec manchette RIO)	0904;0905;0930	243,44	
BQA0904	<input type="checkbox"/>	Demi-tablette, flip-up droite (toujours avec manchette RIO)	0905;0930	243,44	
BQA0905	<input type="checkbox"/>	Coussin pour au-dessus de la tablette		200,00	
BQA0910	<input type="checkbox"/>	Tablette escamotable (pour montage sur le repose-bras avec manchette capitonnée)	0930	243,44	
BQA0915	<input type="checkbox"/>	Tablette escamotable avec pads pour les coudes	0930	243,44	
BQA0920	<input type="checkbox"/>	Verrouillage pour tablette	0930	16,50	
BQA0970	<input type="checkbox"/>	Kit de montage pour ceinture en H		60,50	
BQA0980	<input type="checkbox"/>	Porte-sérum		137,50	